

HANDLEIDING: INSCHRIJVEN VOOR VRIJETIJDSDACTIVITEITEN VIA I-ACTIVE

Vanaf 6 september 2021 kan je inschrijven voor de gemeentelijke vrijetijdsactiviteiten via

<https://wortegem-petegem.i-active.be>

Via deze handleiding helpen wij jou op weg.

AANMAKEN OUDERACCOUNT

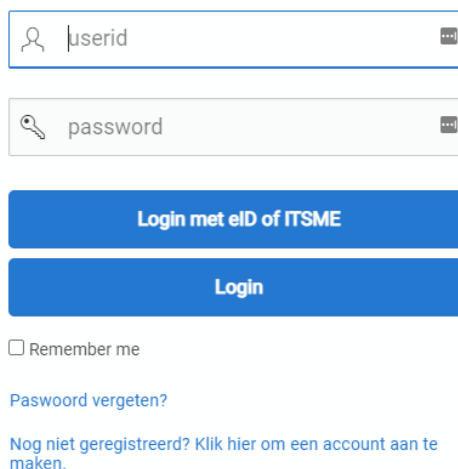
Als u, als ouder, de eerste maal naar bovenstaande link surft, zal u zich eerst moeten registreren.

Inloggen kan enkel via “Itsme” of via de elektronische “eid”.

Om itsme te kunnen gebruiken, moet je eerst de itsme-app downloaden in de App Store; Google Play of Huawei App Gallery. Koppel daarna eenmalig je identiteitsgegevens aan je itsme-account.

Nadien zijn er verschillende manieren om je itsme-account aan te maken

1. via de partnerbanken: Belfius, BNP Paribas Fortis, ING, KBC.
2. via de itsme-website met je eID en je eID-kaartlezer.



userid

password

Login met eID of ITSME

Login

Remember me

[Paswoord vergeten?](#)

[Nog niet geregistreerd? Klik hier om een account aan te maken.](#)

Als eerste stap moet je kiezen voor welke diensten je wil inschrijven:

- **BKO Knipoog:** de buitenschoolse kinderopvang
- **Gemeentelijke activiteiten:** speelpleinwerking, sportkampen, kadee ateljee, SWAP, theatervoorstellingen,...

Voor de gemeentelijke activiteiten kan je meteen inschrijven, BKO Knipoog moet jullie dossier goedkeuren voordat er kan ingeschreven worden.

Hierna gaat u naar stap 1.

Stap 1: Gegevens verantwoordelijke-ouder





Hier hebt u 2 keuzes:



- U vult alles manueel aan waar een sterretje bij staat, 2 extra telefoonnummers zijn verplicht. Uw rijksregisternummer is verplicht in te vullen en kan u vinden op de achterzijde van uw identiteitskaart. Enkel als u de niet-Belgische nationaliteit hebt, valt dit weg.
OF
- U leest uw e-ID (elektronische identiteitskaart) uit met een geïnstalleerde kaartlezer en vult de nog ontbrekende velden met een sterretje manueel aan.



Na het invullen gaat u naar stap 2 waar u uw kind kan toevoegen (blauwe knop), of voltooi je jouw registratie indien je geen kinderen wil toevoegen (groene knop). Je kan dit later nog aanpassen.


Stap 1 : Voeg verantwoordelijke toe

[Ga terug naar Diensten](#) [eID Inlezen](#)

 Naam *: _____
Voornaam *: _____
Geboortedatum *: dd/mm/jjj 
Geslacht*: Man 
Nationaliteit*: België 
Rijkregisternummer *: bvb. 85020100201

 Geboorteplaats: _____
Postcode *: _____
Woonplaats *: _____ 
Straat *: _____
Huisnummer *: _____

 Bus: _____
Land *: België 
Email *: _____
Gem *: bvb. 0412 34 56 78
Tel: bvb. 01 234 56 78
Tel werk: bvb. 01 234 56 78

ik wens mijn facturen per mail 
 ik wens informatiemails

[Ga terug naar Diensten](#) [Registratie voltooiën \(voeg geen kinderen toe\)](#)
[Ga naar Stap 2 \(kind toevoegen\)](#)



Stap 2: Gegevens kind

Hier kan u ook kiezen om de gegevens van het kind manueel in te vullen of de kids-id van jullie kind in te lezen via de kaartlezer.

Opnieuw zijn de velden met een sterretje verplicht in te vullen.

Naast enkele persoonsgegevens hebben we zeker de schoolgegevens en de medische info nodig.

Probeer hier zeker alle nuttige zaken rond uw kind te noteren zoals zindelijkheid, allergieën, inentingen,... Ook bijzonderheden over gedrag en/of persoonlijkheid zijn hier zeker op hun plaats.

Stap 2 : Voeg kind toe

Terug

Naam *
Voornaam *
Geboortedatum * dd/mm/jj
Geslacht: Man
Nationaliteit: Nederland
Foto's voor publiek gebruik: Ja Nee

Schoolgegevens

School *
Begindatum * 01/06/2020

Medische info

Er zijn geen specifieke medische aandachtspunten te melden

Medische info: tek. ziektes, astma, ...

Opmerking: Wij dienen enkel medicatie toe indien we over een medisch attest beschikken!

Allergieën: tek. lactose, melk, ...

Inentingen:

Aandachtspunten: tek. ADHD, taal, ...

Levensbedingend: tek. problemen, verpauwen, ...

Opslaan

Na het invullen drukt u op : **OPSLAAN**.

Hierna komt u in het volgende vervolgscherm:

Stap 2 : Voeg personen toe

Ga terug naar Stap 1

+ Ouder + Kind + Afhaalpersoon + Huisarts

Gelieve alle gezinsleden in te geven

Gezinsleden

Relatie	Voornaam	Naam	Nationaliteit	Geslacht	Geboortedatum	Rijksregisternummer	Foto
Kind	shana	Dewitte	Nederland	Vrouw	25/12/2012	-	-
Ouder	dirk	dewitte	Nederland	Man	21/02/1982	-	-

Afhaal-/contactpersonen

Huisartsen

Registreren

Op dit scherm vragen we u om:

- de andere ouder in te vullen (indien van toepassing)
- andere kinderen van het gezin aan te vullen
- de afhaalpersonen in te vullen
- de huisarts toe te voegen

U doet dit door op de paarse knoppen met het plusje drukken en de gevraagde gegevens in te vullen. Indien meerdere kinderen en afhaalpersonen drukt u gewoon verschillende keren op het plusje. Vergeet niet telkens op te slaan!

Geef zeker ook telefoonnummers van afhaalpersonen, contactpersonen en huisarts in.

TIP: indien u wenst dat uw kind zeker niet wordt afgehaald of meegegeven met iemand kan u dit ook bij de afhaalpersonen noteren. U duidt dan “NIET meegeven met” aan bij de afhaalpersonen en vult de gegevens in.

Stap 2 : Voeg afhaal-/contactpersoon toe

[Terug](#)

Voor : Dewitte jona
 Dewitte shana

Relatie : Afhaalpersoon

Naam : Afhaalpersoon
NIET meegeven met ...

Voornaam : _____

E-mail : _____

GSM : _____

Tel. : _____

Opmerking : _____

[Opslaan](#)

Indien alles ingevuld, drukt u op “REGISTREREN”.

Indien u verdergaat, kan u zelf een paswoord kiezen. Dit zal U nodig hebben iedere keer als u inlogt.

Het paswoord dient te bestaan uit 7 tekens. Om het veiliger te maken, kan u best een grote letter, een cijfer en een teken gebruiken.

INSCHRIJVEN VOOR EEN GEMEENTELIJKE ACTIVITEIT

Stap 1 : inloggen

Surf naar <https://wortegem-petegem.i-active.be> en login met "Itsme" of via de elektronische "eid".

U komt dan in het volgende startscherm:

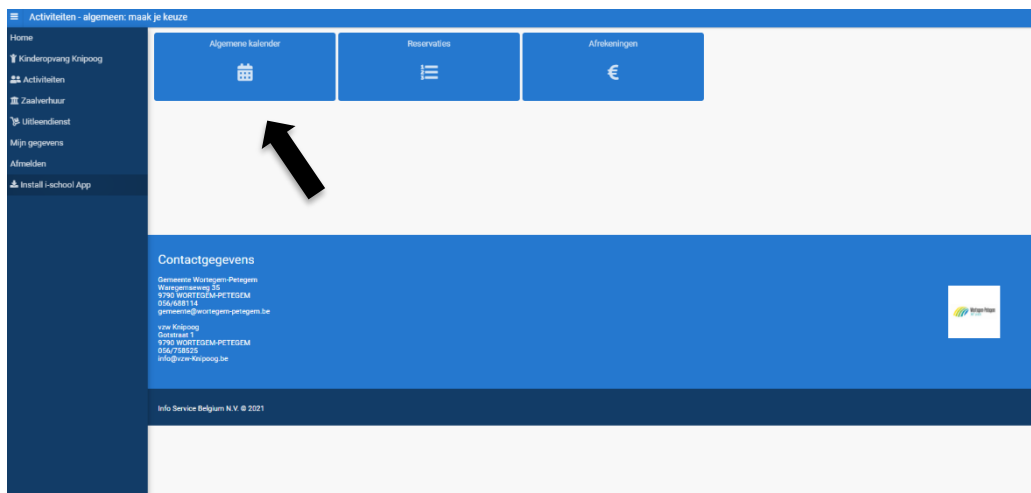


Op het startscherm kan je kiezen tussen vier opties:

- **Kinderopvang Knipooog**: opgelet, om in te schrijven op de kinderopvang moet je bij jouw registratie dit aangeduid hebben en moeten zij jouw dossier eerst goedkeuren.
- **Activiteiten**
- **Zaalverhuur**
- **Uitleendienst**

Om in te schrijven op een gemeentelijke activiteit, klik je op 'Activiteiten'.

Je komt op het volgende scherm:



Hier heb je de volgende opties:

- **Algemene kalender:** de kalender met alle activiteiten waar u voor kan reserveren.
- **Reservaties:** een overzicht van de door u gemaakte reservaties. Hier kan u ook reservaties wijzigen of annuleren.
- **Afrekeningen:** een overzicht van uw afrekeningen, fiscale attesten en mutualiteitsattesten.

Klik op **Algemene kalender**.

The screenshot shows the 'Aanbod' (Offer) page. The sidebar on the left contains the following menu items: Home, Kinderopvang Kriipoo, Activiteiten, Zaalverhuur, Uitlendendienst, Mijn gegevens, Afmelden, and Installeer school App. The main content area displays two activity cards. The first card is for 'Dronevliegen' (drone flying) on Wednesday, 03/11/2021, from 14:30 to 16:00 at 'Sportveld de Ruffel', with a price of € 3,00 and registration starting on 06/09/2021 at 09:00. The second card is for 'Kadee Atejee Circuskamp' (Kadee Atejee Circus Camp) on Wednesday, 03/11/2021 - Friday, 05/11/2021, from 09:00 to 16:00 at 'Domein de Ghelincx', with a price of € 45,00 and registration starting on 06/09/2021 at 09:00. Both cards have a 'Meer info' button. The footer contains contact information for Gemeente Wortegem-Petegem and vzw Kriipoo.

Via deze pagina kan u uw kinderen inschrijven voor activiteiten. Klik op de activiteit waarvoor je jouw kind wil inschrijven. Bovenaan ziet u de naam van de kinderen staan die u kan inschrijven voor de activiteit. Kinderen die te jong, of te oud zijn zal je daar niet zien staan. Bij sommige activiteiten kan je ook enkele opties aanvinken, zoals voor- en naopvang. Klik op 'Inschrijven' om jouw inschrijving te voltooien.

Indien u dit wenst, kan u de inschrijvingen ook via de app doen. U installeert dan de app op uw telefoon. Meer info vindt u ook op jouw homepage.

We hopen u met deze handleiding reeds wat wegwijs te maken in deze nieuwe manier van werken. Via de help-knop rechts bovenaan kan u steeds extra uitleg krijgen. Heb je vragen of opmerkingen? Stuur naar jeugdendienst@wortegem-petegem.be of bel naar 056 68 81 14.